


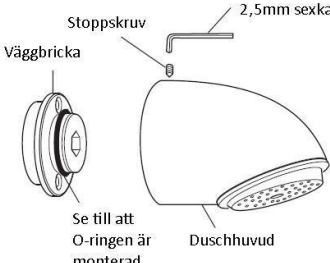
DP3 Sense S med D-panel

Artikelnummer: RS05-03S

Panelen består av följande produkter:

| | |
|---|---|
|  | <ul style="list-style-type: none"> • Duschhuvud RADA VR105 • RADA Sense sensorpanel Dusch • Handdusch med slang • Omkastare |
|---|---|


Duschhuvud RADA VR105 - Artikelnummer: RD098-77

|  | <table border="1"> <thead> <tr> <th>Beskrivning</th> <th>Artikelnummer</th> </tr> </thead> <tbody> <tr> <td>Duschsil</td> <td>RD937-22</td> </tr> <tr> <td>Flödesreglerare 9 l/m</td> <td>RD857-33</td> </tr> <tr> <td>Flödesreglerare 6l/m</td> <td>RD857-34</td> </tr> <tr> <td>O-ringsats</td> <td>RD633-19</td> </tr> <tr> <td>O-ring väggbrička</td> <td>RD630-75</td> </tr> </tbody> </table> | Beskrivning | Artikelnummer | Duschsil | RD937-22 | Flödesreglerare 9 l/m | RD857-33 | Flödesreglerare 6l/m | RD857-34 | O-ringsats | RD633-19 | O-ring väggbrička | RD630-75 | |
|--|---|-------------|---------------|----------|----------|-----------------------|----------|----------------------|----------|------------|----------|-------------------|----------|--|
| Beskrivning | Artikelnummer | | | | | | | | | | | | | |
| Duschsil | RD937-22 | | | | | | | | | | | | | |
| Flödesreglerare 9 l/m | RD857-33 | | | | | | | | | | | | | |
| Flödesreglerare 6l/m | RD857-34 | | | | | | | | | | | | | |
| O-ringsats | RD633-19 | | | | | | | | | | | | | |
| O-ring väggbrička | RD630-75 | | | | | | | | | | | | | |

Reservdelar till handdusch

| | |
|----------------------|----------|
| Handduschupphängning | RD729298 |
| Duschslang | RD17790 |
| Duschhandtag | RD23710 |
| Omkastare | RD29700 |

RADA Sense sensorpanel Dusch

|  | <table border="1"> <thead> <tr> <th>Beskrivning</th> <th>Artikelnummer</th> </tr> </thead> <tbody> <tr> <td>RADA Sense sensorpanel Dusch</td> <td>RS1653-162</td> </tr> </tbody> </table> | Beskrivning | Artikelnummer | RADA Sense sensorpanel Dusch | RS1653-162 | |
|---|---|-------------|---------------|------------------------------|------------|--|
| Beskrivning | Artikelnummer | | | | | |
| RADA Sense sensorpanel Dusch | RS1653-162 | | | | | |

Rengöring och underhåll

Duschpanel

- Använd inte rengöringssvampar med grov yta eller polerande rengöringsmedel – det kan repa stålet.
- Använd med fördel mikrofiberduk.
- Använd ph-neutrala rengöringsmedel eller milda tvållösningar.
- Förkromade och plastprodukter ska endast rengöras med en mikrofiberduk/ mjuk trasa alt. svamp samt en mild tvållösning.
- Högtryckstvätt skall ej användas.

Duschhuvud

- Demontera silen och rengör från kalk vid behov.

Handdusch och slang

- Rengör silen från kalk vid behov.
- Kontrollera flödesbegränsaren (Röd 6L, Gul 9L).

Temposoft självstängande ventil

- Vid rengöring demontera patron. Spola rent under varmt vatten.
- Vid byte av patron skall den nya insatsen motioneras 3-5ggr

HE100 Termostat / Tempomix ventil

- Rengör filter samt undersök backventiler vid behov.
- Byt patron/insats vid behov

Sensorer

- Rengöres med mjuk trasa eller svamp och mild tvållösning.
- Använd inte rengöringssvampar med grov yta eller polerande rengöringsmedel då detta skadar linsen för IR sensorn.