


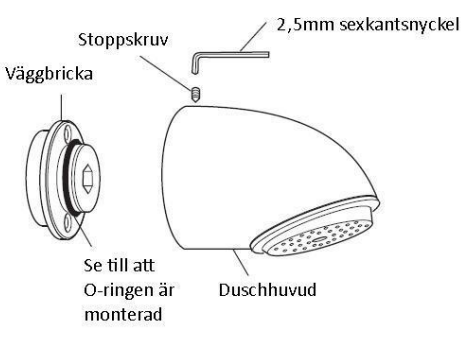
DP3 SISAB SH

Artikelnummer: MT05-03SIS SH


Panelen består av följande produkter:

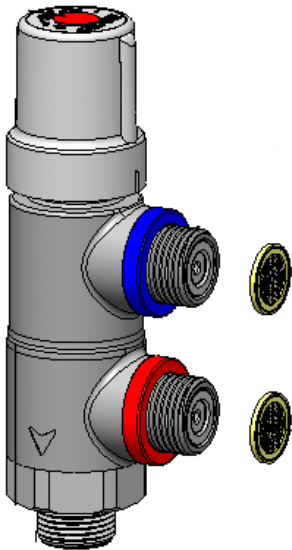
	<ul style="list-style-type: none"> • Duschhuvud RADA VR105 • Rada Pulse sensor alt. manöverdon • Magnetventil 12V • Termostatblandare Premix Compact • Kulventiler på panelens inlopp
---	--



Duschhuvud RADA VR105 - Artikelnummer: RD098-77

	<table border="1"> <thead> <tr> <th>Beskrivning</th> <th>Artikelnummer</th> </tr> </thead> <tbody> <tr> <td>Duschsil</td> <td>RD937-22</td> </tr> <tr> <td>Flödesreglerare 9 L/m</td> <td>RD857-33</td> </tr> <tr> <td>Flödesreglerare 6 L/m</td> <td>RD857-34</td> </tr> <tr> <td>O-ringsats</td> <td>RD633-19</td> </tr> <tr> <td>O-ring väggblicka</td> <td>RD630-75</td> </tr> </tbody> </table>	Beskrivning	Artikelnummer	Duschsil	RD937-22	Flödesreglerare 9 L/m	RD857-33	Flödesreglerare 6 L/m	RD857-34	O-ringsats	RD633-19	O-ring väggblicka	RD630-75	<table border="1"> <thead> <tr> <th>Artikelnummer</th> </tr> </thead> <tbody> <tr> <td>RD937-22</td> </tr> <tr> <td>RD857-33</td> </tr> <tr> <td>RD857-34</td> </tr> <tr> <td>RD633-19</td> </tr> <tr> <td>RD630-75</td> </tr> </tbody> </table>	Artikelnummer	RD937-22	RD857-33	RD857-34	RD633-19	RD630-75
Beskrivning	Artikelnummer																			
Duschsil	RD937-22																			
Flödesreglerare 9 L/m	RD857-33																			
Flödesreglerare 6 L/m	RD857-34																			
O-ringsats	RD633-19																			
O-ring väggblicka	RD630-75																			
Artikelnummer																				
RD937-22																				
RD857-33																				
RD857-34																				
RD633-19																				
RD630-75																				

Magnetventil 12V dim.15 - Artikelnummer: RP1495-062

	<table border="1"> <thead> <tr> <th>Beskrivning</th> <th>Artikelnummer</th> </tr> </thead> <tbody> <tr> <td>Komplett magnetventil</td> <td>RP1495-062</td> </tr> </tbody> </table>	Beskrivning	Artikelnummer	Komplett magnetventil	RP1495-062	<table border="1"> <thead> <tr> <th>Artikelnummer</th> </tr> </thead> <tbody> <tr> <td>RP1495-062</td> </tr> </tbody> </table>	Artikelnummer	RP1495-062
Beskrivning	Artikelnummer							
Komplett magnetventil	RP1495-062							
Artikelnummer								
RP1495-062								

Termostatblandare Premix Compact - Artikelnummer: DB733015		
	Beskrivning	Artikelnummer
	Komplett blandare	DB733015
	Termostatpatron	DB753733
	Backventiler	DB900015
Filter	DB60220	
Instruktion för utbyte av Termostatblandare/patron		
<ul style="list-style-type: none"> • Stäng av inkommande vatten. • Demontera duschpanelen. • Demontera blandaren. • Byt ut patronen alt hela blandaren. • Återmontera blandaren • Återmontera duschpanelen. 		

IR-Sensor/Manöverdon - Panelen levereras med IR-sensor eller manöverdon		
	Beskrivning	Artikelnummer
	129 Sensor	RP094-55
	Beskrivning	Artikelnummer
	Manöverdon 60	RP883-44

Reservdelar till handdusch	
Handduschupphängning	RD729298
Duschslang	RD17155
Duschhandtag	RD15510
Omkastare	RD29700

Rengöring och underhåll

Duschpanel

- Använd inte rengöringssvampar med grov yta eller polerande rengöringsmedel – det kan repa stålet.
- Använd med fördel mikrofiberduk.
- Använd ph-neutrala rengöringsmedel eller milda tvållösningar.
- Förkromade och plastprodukter ska endast rengöras med en mikrofiberduk/ mjuk trasa alt. svamp samt en mild tvållösning.
- Högtryckstvätt skall ej användas.

Duschhuvud

- Demontera silen och rengör från kalk vid behov.

Handdusch och slang

- Rengör silen från kalk vid behov.
- Kontrollera flödesbegränsaren (Röd 6L, Gul 9L).

Temposoft självstängande ventil

- Vid rengöring demontera patron. Spola rent under varmt vatten.
- Vid byte av patron skall den nya insatsen motioneras 3-5ggr

HE100 Termostat / Tempomix ventil

- Rengör filter samt undersök backventiler vid behov.
- Byt patron/insats vid behov

Sensorer

- Rengöres med mjuk trasa eller svamp och mild tvållösning.
- Använd inte rengöringssvampar med grov yta eller polerande rengöringsmedel då detta skadar linsen för IR sensorn.