




DP3 S

Artikelnummer: MT05-03S

Panelen består av följande produkter:	
	<ul style="list-style-type: none"> • Duschhuvud RADA VR105 • Rada Pulse sensor alt. manöverdon • Magnetventil 12V • Handdusch med slang • Kulventiler på panelens inlopp

Magnetventil 12V dim.15 - Artikelnummer: RP1495-062		
	Beskrivning	Artikelnummer
	Komplett magnetventil	RP1495-062

Reservdelar till handdusch	
Handduschupphängning	RD729298
Duschslang	RD17155
Duschhandtag	RD15510
Omkastare	RT297000

Sensor/Manöverdon - Panelen levereras med sensor eller manöverdon		
	Beskrivning	Artikelnummer
	129 Sensor	RP094-55
	Beskrivning	Artikelnummer
	Manöverdon 60	RP883-44

Duschhuvud RADA VR105 - Artikelnummer: RD098-77		
	Beskrivning	Artikelnummer
	Duschsil	RD937-22
	Flödesreglerare 9 L/min	RD857-33
	Flödesreglerare 6 L/min	RD857-34
	O-ringsats	RD633-19
	O-ring väggbrička	RD630-75

Rengöring och underhåll

Duschpanel

- Använd inte rengöringssvampar med grov yta eller polerande rengöringsmedel – det kan repa stålet.
- Använd med fördel mikrofiberduk.
- Använd ph-neutrala rengöringsmedel eller milda tvållösningar.
- Förkromade och plastprodukter ska endast rengöras med en mikrofiberduk/ mjuk trasa alt. svamp samt en mild tvållösning.
- Högtryckstvätt skall ej användas.

Duschhuvud

- Demontera silen och rengör från kalk vid behov.

Handdusch och slang

- Rengör silen från kalk vid behov.
- Kontrollera flödesbegränsaren (Röd 6L, Gul 9L).

Temposoft självstängande ventil

- Vid rengöring demontera patron. Spola rent under varmt vatten.
- Vid byte av patron skall den nya insatsen motioneras 3-5ggr

HE100 Termostat / Tempomix ventil

- Rengör filter samt undersök backventiler vid behov.
- Byt patron/insats vid behov

Sensorer

- Rengöres med mjuk trasa eller svamp och mild tvållösning.
- Använd inte rengöringssvampar med grov yta eller polerande rengöringsmedel då detta skadar linsen för IR sensorn.