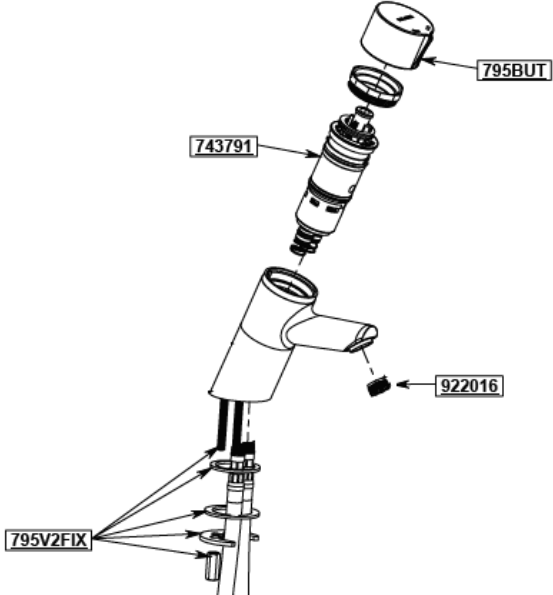



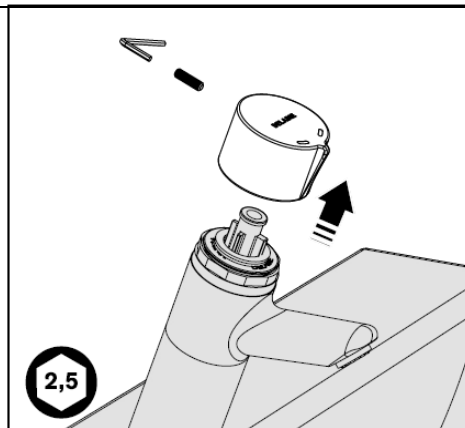
## TEMPOMIX 1 V2

Artikelnummer: DB795100

	Beskrivning	Art-nr
	Komplette Patron Temperaturratt Utloppssil Nyckel till utloppssil	DB 743791 DB 795BUT DB 922016 DB 222429

### Inställning av flöde

1. Skruva av temperaturratt med insexnyckel.
2. Justera flödet med hjälp av en insexnyckel i hålet.
3. Återmontera temperaturratten.



### Utbyte av patron

1. Stäng av inkommande vatten.
2. Skruva av temperaturratt med insexnyckel.
3. Lossa mässingsringen med skiftnyckel.
4. Dra ut patronen. (se till att den vita bottenkoppen kommer med ut)
5. Montera ihop patronen med bottenkoppen så att spåren passar i varandra
6. Montera temperaturratten med slitsen i stopplacken.
7. Skruva fast mässingsring samt temperaturratten.

